

## КАНАЛЬНЫЕ ВЕНТИЛЯТОРЫ

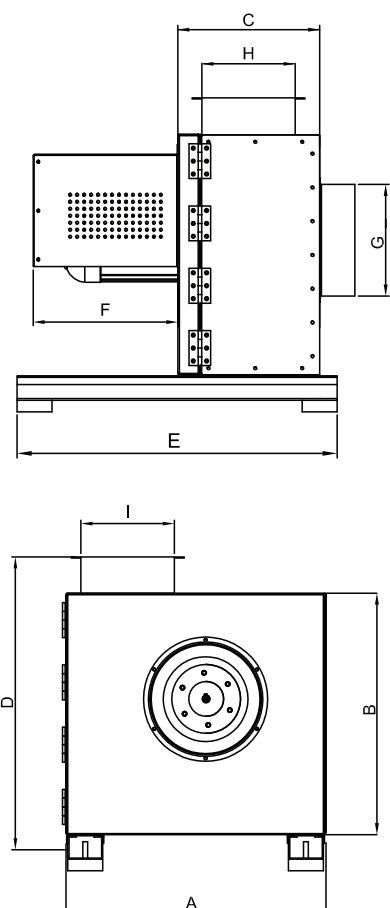


## ВКЕФ-Т

КУХОННЫЕ ВЫТЯЖНЫЕ ВЕНТИЛЯТОРЫ  
с вперед загнутыми лопатками

Вентилятор кухонный вытяжной ВКЕФ-Т имеет алюминиевую крыльчатку с выгнутыми вперед лопастями и привод от внешнего электродвигателя. Для удобства установки и обслуживания кухонного вентилятора оснащен дверкой, направление открытия которой (влево или вправо) с легкостью изменяется. Корпус изготовлен из оцинкованной с обеих сторон листовой стали со звукоизоляционным слоем из минеральной ваты толщиной 50 мм

## РАЗМЕРЫ (мм)



- Материал** : Корпус изготовлен из оцинкованной с обеих сторон листовой стали со звукоизоляционным слоем из минеральной ваты толщиной 50 мм. Вентилятор имеет алюминиевую крыльчатку с выгнутыми вперед лопастями и привод от внешнего электродвигателя.
- Класс изоляции** : Класс F
- Максимальная температура прокачиваемого воздуха:** 120°C
- Директива** : EN 60335-1, EN 60335-2-80, EN 12101-3
- Контроль скорости** : Скорость изменяется при помощи дополнительного регулятора скорости
- Область применения** : Применение кухонного вентилятора вытяжного возможно в промышленных кухнях и местах, где необходимо прокачивание горячего воздуха.

## АКСЕССУАРЫ

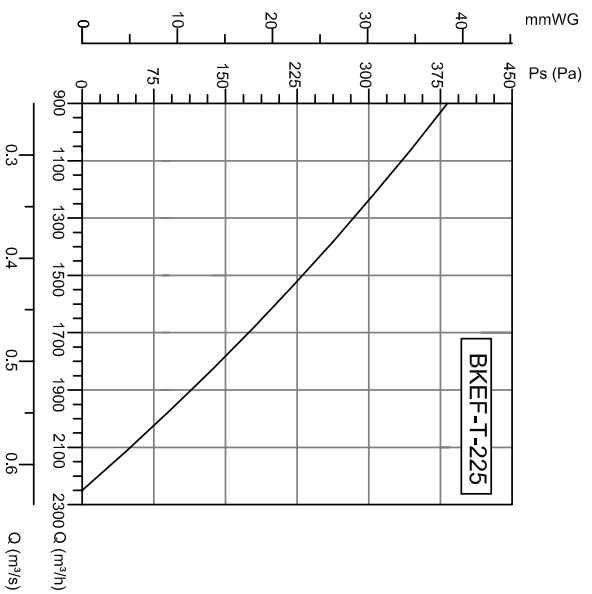
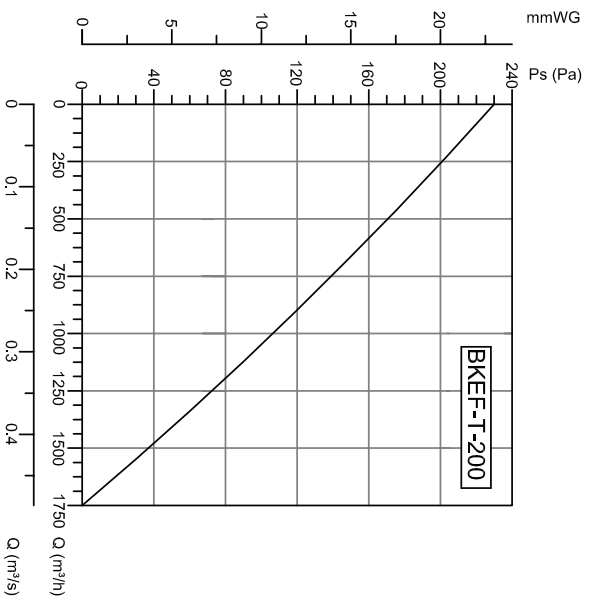
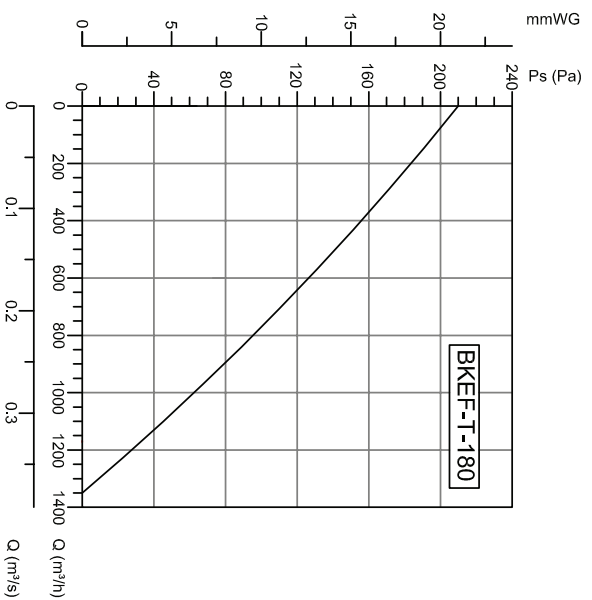
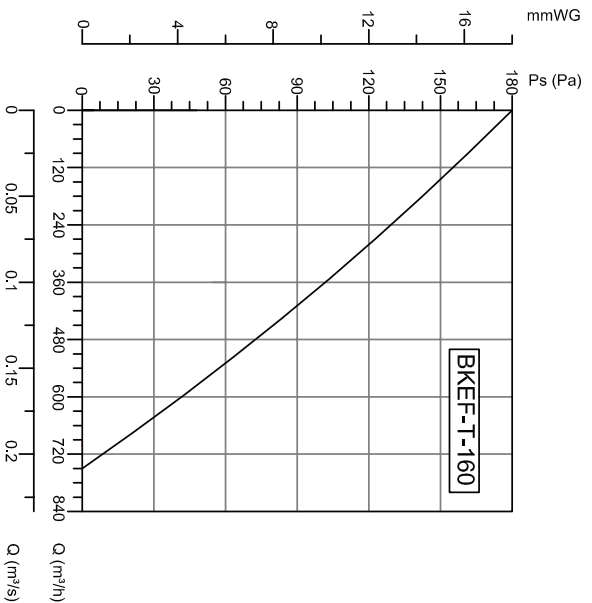


BSC-F



BYH

МОДЕЛЬ	A	B	C	D	E	F	G	H	I
ВКЕФ-Т 160	372	345	202	480	470	227	160	127	115
ВКЕФ-Т 180	409	378	213	512	500	227	190	132	130
ВКЕФ-Т 200	445	409	224	544	500	266	210	142	143
ВКЕФ-Т 225	492	452	226	586	500	282	218	142	163
ВКЕФ-Т 250	535	490	246	625	550	316	254	162	179
ВКЕФ-Т 280	590	540	250	705	600	316	284	167	203
ВКЕФ-Т 315	650	600	272	758	650	405	333	188	225
ВКЕФ-Т 355	730	656	310	820	650	405	340	210	256



МОДЕЛЬ	Напряжение		Частота	Мощность	Ток	Скорость	Производительность	Уровень шума	Вес
	В	Гц							
ВКЕФ-Т 160М / ВКЕФ-Т 160Т	230/380	50	0,18	1,5/0,6	1330	750	45	25	
ВКЕФ-Т 180М / ВКЕФ-Т 180Т	230/380	50	0,18	1,5/0,6	1330	1350	45	29	
ВКЕФ-Т 200М / ВКЕФ-Т 200Т	230/380	50	0,55	3,3/1,5	1360	1750	50	40	
ВКЕФ-Т 225М / ВКЕФ-Т 225Т	230/380	50	0,75	4,6/2	1360	2250	52	43	
ВКЕФ-Т 250М / ВКЕФ-Т 250Т	230/380	50	1,5	9,3/3,5	1360	3500	55	52	
ВКЕФ-Т 280М / ВКЕФ-Т 280Т	230/380	50	1,5	9,3/3,5	1330	4200	56	63	
ВКЕФ-Т 315М / ВКЕФ-Т 315Т	230/380	50	3	19/6,45	1330	5000	58	78	
ВКЕФ-Т 355Т	380	50	3	6,9	900	6000	60	85	

АКССЕСУАРЫ

 СИСТЕМЫ  
 ДЫМОУДАЛЕНИЯ

 ВЕНТИЛЯТОРЫ  
 НАСТЕННЫЕ/НАПОЛЬНЫЕ

 БЫТОВЫЕ  
 ВЕНТИЛЯТОРЫ

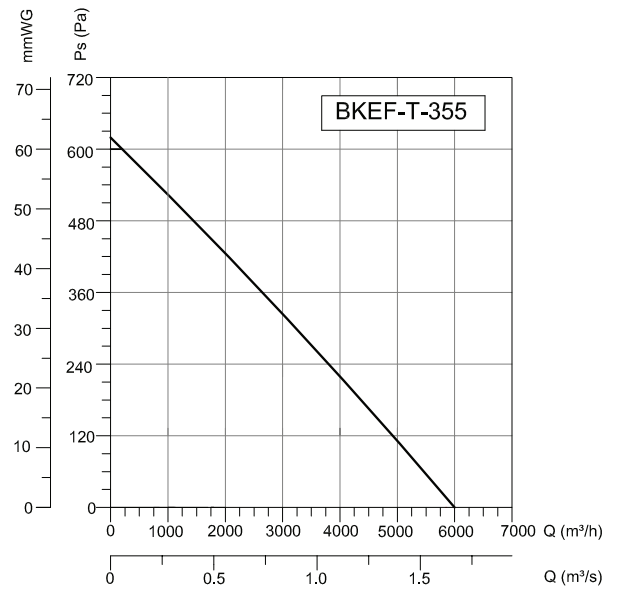
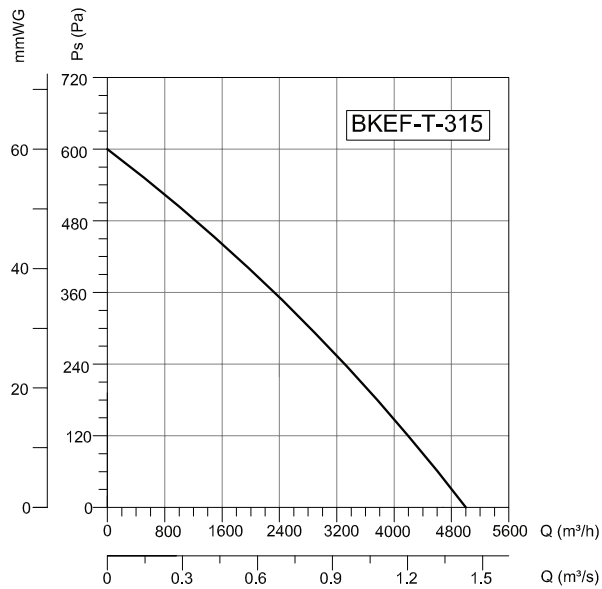
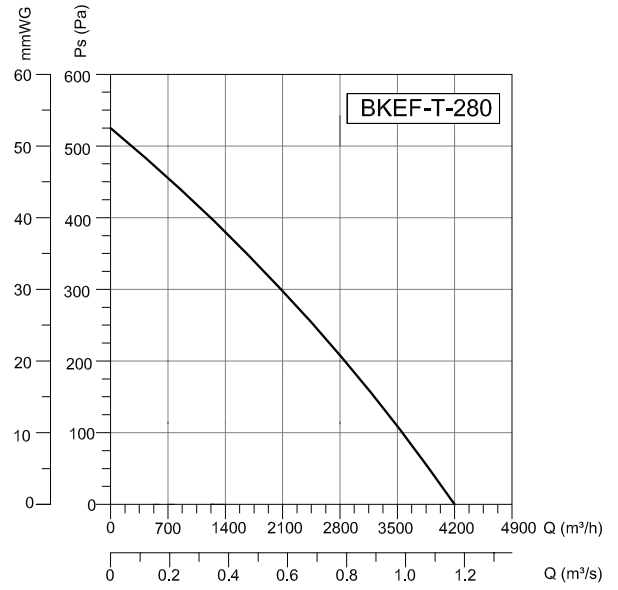
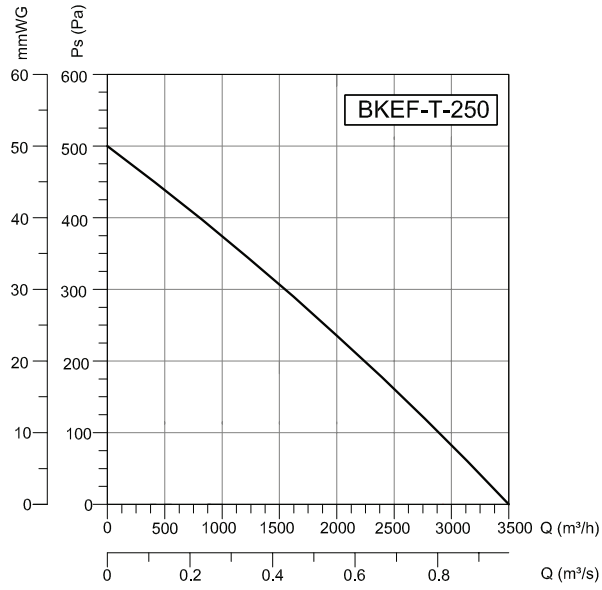
 РАДИАЛЬНЫЕ  
 ВЕНТИЛЯТОРЫ

 ОСЕВЫЕ  
 ВЕНТИЛЯТОРЫ

 КРЫШНЫЕ  
 ВЕНТИЛЯТОРЫ

 КАНАЛЬНЫЕ  
 ВЕНТИЛЯТОРЫ

# КАНАЛЬНЫЕ ВЕНТИЛЯТОРЫ





КАНАЛЬНЫЕ  
ВЕНТИЛЯТОРЫ

КРЫШНЫЕ  
ВЕНТИЛЯТОРЫ

ОСЕВЫЕ  
ВЕНТИЛЯТОРЫ

РАДИАЛЬНЫЕ  
ВЕНТИЛЯТОРЫ

БЫТОВЫЕ  
ВЕНТИЛЯТОРЫ

ВЕНТИЛЯТОРЫ  
НАСТЕННЫЕ/НАПОЛЬНЫЕ

СИСТЕМЫ  
ДЫМОУДАЛЕНИЯ

АКСЕССУАРЫ